

FONDO DE DESARROLLO DEL SISTEMA FINANCIERO Y DE APOYO AL SECTOR PRODUCTIVO (0865)
ESTADO CUENTA AHORRO - INVERSION - FINANCIAMIENTO
Del 1 de Enero al 31 de Diciembre de 2019 y 2018
(Expresado en Bolivianos)

Codigo	Descripcion	Notas	2019	2018*
1	RECURSOS			
11	INGRESOS CORRIENTES (A)		10,748,454.84	12,085,897.25
111	Ingresos de Operación		10,748,454.84	12,085,897.25
1112	Ingresos Financieros de Instituciones Financieras		9,388,264.00	11,343,880.84
115	Otros Ingresos no Tributarios Propios		9,388,264.00	11,343,880.84
1158	Otros		1,360,190.84	742,016.41
2	GASTOS		1,360,190.84	742,016.41
21	GASTOS CORRIENTES (B)		10,577,566.90	11,799,175.65
211	Gastos de Operación		10,577,566.90	11,799,175.65
2111	Remuneraciones		10,577,566.90	11,771,507.88
21111	Sueldos y Jornales		7,498,124.22	7,831,466.64
21112	Aportes Patronales		6,506,238.98	6,798,584.20
211121	Seguro Social		991,885.24	1,032,882.44
211122	Vivienda		694,483.55	723,207.86
211123	Otros Aportes Patronales		118,960.64	123,869.74
2112	Bienes y Servicios		178,441.05	185,804.84
21121	Bienes Corrientes		2,076,603.18	2,775,574.11
21122	Servicios no Personales		396,556.54	414,795.42
2113	Impuestos, Regalías, Tasas y Otros		1,680,046.64	2,360,778.69
21131	Impuestos		1,002,839.50	1,164,467.13
21133	Tasas y Otros		968,002.00	1,151,193.11
217	Transferencias Corrientes		34,837.50	13,274.02
2172	Transferencias Corrientes al AI Sector Público		.00	27,667.77
21721	AI Gobierno General (Administraciones Públicas)		.00	27,667.77
217211	AI Gobierno Central		.00	27,667.77
2172111	A la Administración Central (Organo Ejecutivo)		.00	27,667.77
22	GASTOS DE CAPITAL (E)		170,887.94	286,721.60
221	Inversión Real Directa (O)		24,972.00	48,682.25
2211	Formación Bruta de Capital Fijo		24,972.00	48,682.25
22112	Maquinarias y Equipos		5,122.00	22,765.34
2214	Activos Intangibles		19,850.00	25,916.91
	Saldo en Cuenta de Capital (F = D - E)		-24,972.00	-48,682.25
	- Saldo neto de la cuenta corriente más las transferencias de capital (M = C + K1 + K2 - L)		170,887.94	286,721.60
	- Compras netas de activos no financieros (P = O - N)		24,972.00	48,682.25
	RESULTADO FINANCIERO NETO: Superávit/Déficit (G = C + F)	**	145,915.94	238,039.35
	FINANCIAMIENTO NETO (H = I - J)	**	-145,915.94	-238,039.37
13	FUENTES FINANCIERAS (I)		666,998.91	728,452.84
132	Endeudamiento		666,998.91	728,452.84
1323	Incremento de Otros Pasivos		666,998.91	728,452.84
13231	Incremento de Cuentas a Pagar a Corto Plazo		666,998.91	728,452.84
132311	Por Deudas Comerciales		99,810.81	128,815.02
132313	Por Sueldos y Jornales		487,728.15	514,053.87
132314	Por Aportes Patronales		79,459.95	85,583.95

FONDO DE DESARROLLO DEL SISTEMA FINANCIERO Y DE APOYO AL SECTOR PRODUCTIVO (0865)

ESTADO CUENTA AHORRO - INVERSION - FINANCIAMIENTO


Del 1 de Enero al 31 de Diciembre de 2019 y 2018
 (Expresado en Bolivianos)


Codigo	Descripcion	Notas	2019	2018*
23 APLICACIONES FINANCIERAS (J)				
231	Inversión Financiera		812,914.85	966,492.21
2314	Incremento de Otros Activos Financieros		26,642.73	162,123.45
23141	Incremento del Activo Disponible		26,642.73	162,123.45
231411	Caja y Bancos		25,795.43	162,123.45
23144	Incremento de Documentos y Efectos a Cobrar		847.30	.00
231441	A Corto Plazo		847.30	.00
232	Amortización de la Deuda		786,272.12	804,368.76
2323	Disminución de Otros Pasivos		786,272.12	804,368.76
23231	Disminución Cuentas a Pagar a Corto Plazo		786,272.12	804,368.76
232311	Por Deudas Comerciales		603,885.07	541,117.70
232315	Por Retenciones		182,387.05	263,251.06


** La diferencia de Bs.0.02 en la gestión anterior, es producto de la reexpresión de valores

* Datos reexpresados en UFV, de acuerdo a información de cierre del BCB.

T.C. Actual 2.33187
 T.C. Anterior 2.29076


 Lic. Marcos O. Quiroz Peña
 PROFESIONAL EN PTO. Y CONTABILIDAD
 DEPARTAMENTO FINANCIERO
 DIRECCION DE ASUNTOS ADMINISTRATIVOS
 FONDESIF


 Lic. Ezequiel Soliz Vasquez
 PROF EN CONTABILIDAD - CAULP N° 17.174
 DEPARTAMENTO FINANCIERO
 DIRECCION DE ASUNTOS ADMINISTRATIVOS
 FONDESIF


 Lic. José Luis Carpio Bravo
 DIRECTOR DE ASUNTOS ADMINISTRATIVOS
 Fondo de Desarrollo del Sistema Financiero
 y Apoyo al Sector Productivo